



STABILO®



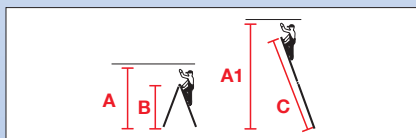
Двойна стълба с панта

- Алюминиева стълба от две части с панта, може да се използва като двойна стояща или подпираша се стълба
- Патентованата от KRAUSE система от осигурителни застопоряващи панти със скоба за обслужване с една ръка гарантира бърза и сигурна работа на стълбата чрез едновременно отключване на двойката шарнири с една ръка
- Изцяло рифеловани квадратни стъпала за сигурно качване и слизане
- Надлъжни греди от алуминиев пресован профил с допълнително усилен материал на най-силно натоварените места, за висока здравина на профилите и защита на ръбовете
- Висока безопасност при стоене благодарение на широката напречна траверса

Система Combi (осигурителни принадлежности) и други принадлежности ще намерите след страница 112. Подходящи за тази стълба: Система Combi 1, 2, 3, 4, 5, 6, 8

Работна височина до ок. m A	3,30	3,85
Работна височина до ок. m A1	4,70	5,75
Височина на стълбата ок. m B	1,75	2,30
Дължина на подпирашата се стълба ок. m C	3,60	4,70
Брой стъпала	2x6	2x8
Тегло ок. kg	8,6	10,5
Транспортни размери	Дължина ок. m	1,84
	Ширина ок. m	0,36
	Височина ок. m	0,14
Арт. №.	123534	123541

Certificate
EN 131
Norm



Арт. №. 123541

Приспособеност
Електроотвеждащи
тапи за пети
Страница 113